

ЛОГОПЕДИЧЕСКОЕ ЗАНЯТИЕ

Тема: Звук и буква «Л»

Презентацию подготовила
учитель-логопед
МБОУ №168 г.о. Самара
Кокарева Л.А.

по конспекту учителя-логопеда **Косычевой О.С.**

Цель: формировать звукобуквенные связи

Задачи:

Образовательные

- ▣ развивать способность к звуко-буквенному и слоговому анализу и синтезу;
- ▣ актуализировать знания по артикуляции при произношении звука Л;

Коррекционные

- ▣ оптимизировать темп и ритм речи;
- ▣ развивать фонематическое восприятие, анализ и синтез;
- ▣ расширять и уточнять словарный запас детей;
- ▣ развивать функции языкового анализа и синтеза;
- ▣ развивать внимание, наблюдательность, пополнять словарный запас;

Воспитательные

- ▣ развивать уверенность в себе, самостоятельность.

Оборудование: картинки с изображением инопланетянина на летающей тарелке, самолета, Луны, клубники, яблока, лука, арбуза, моркови, груши, льва, крокодила, лягушки, пчелы, белки, лошади, лодки, лампочки, листьев; таблицы со слогами и словами.

План занятия:

Организационный момент.

Основная часть.

1. Уточнение артикуляции и акустических свойств звука л.
2. Проговаривание слогов со звуком л.
3. Игра «Выбери картинку».
4. Игра «Отгадай слово».
5. Игра «Составь предложение».

Обобщение изученного материала.

Подведение итогов занятия.

Игра «Выдели звук Л»

Сегодня у нас необычное занятие. К нам пришел очень интересный гость – инопланетянин.

А вы знаете, кто такой инопланетянин?

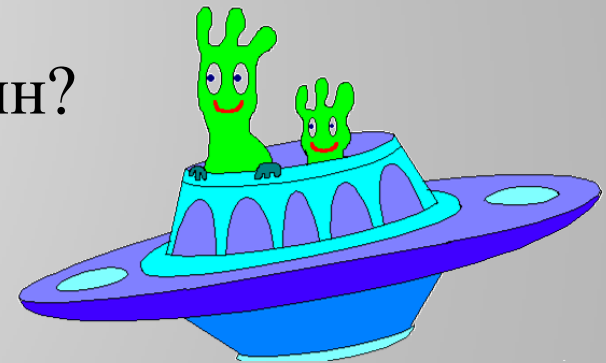
Нашего гостя зовут Лолик.

Он прилетел к нам с Луны.

А на какой вы живете планете?

Внимательно послушайте! Инопланетянин Лолик прилетел с Луны. На какой звук начинается имя нашего гостя и название планеты, с которой он прилетел?

Лолик очень хочет познакомиться со звуком и буквой л, а еще он хочет узнать побольше о нашей планете и поближе познакомиться с вами.



Игра «Расскажи про звук»

- ▣ На чем прилетел к нам Лолик?
- ▣ А на чем летают люди?
- ▣ Какой звук издает самолет, когда летит?

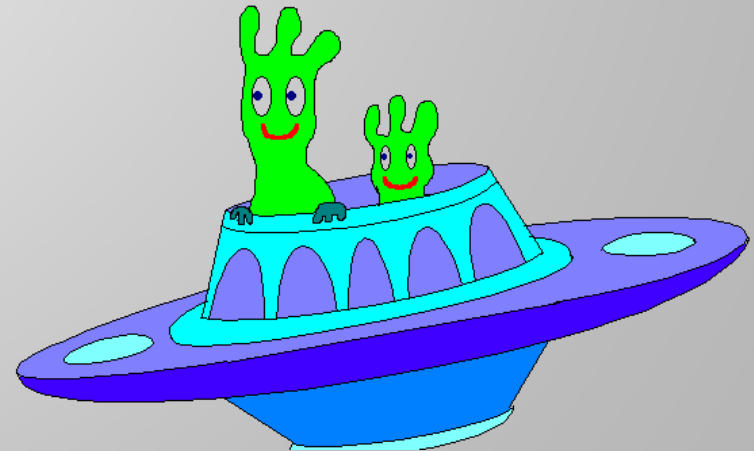


- ▣ Какой это звук?
- ▣ Как расположен язык при произнесении звука?
- ▣ Как проходит струя воздуха?
- ▣ А вы знаете, из каких элементов состоит буква Л?

Игра «Повтори слоги»

Лолик прилетел с другой планеты, на которой говорят на другом языке. Давайте поздороваемся с нашим гостем!

- Повторяйте за мной:
- **ла – ло – ла,**
- **лу – лы – лу,**
- **ла – ло – лу – лы – лэ.**



Игра «Выбери картинку»

▣ Лолик хочет узнать, что растет на нашей планете, и что мы употребляем в пищу. Назовите предметы, изображенные на этих картинках.

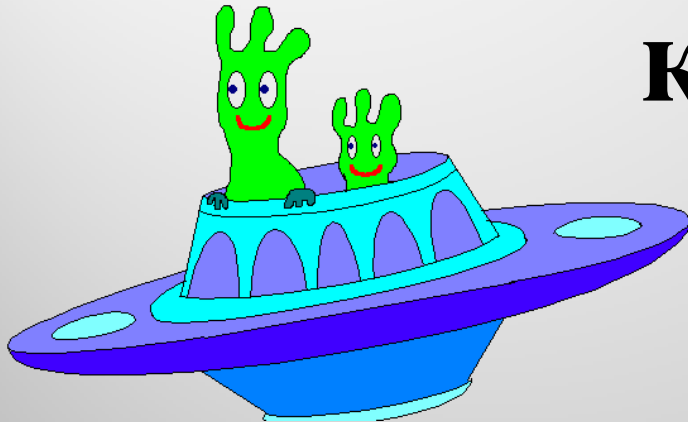


▣ А теперь назовите только те, в названиях которых есть звук л.

▣ Расскажите еще раз как произносится звук Л.

Игра «Отгадай слово»

Наш гость очень проголодался. Отгадайте, что он хочет съесть. Лолик записал слова, но перепутал все слоги.





ка ни клуб

ло ко яб

Запишите получившиеся слова в тетради, выделяя слоги.

Упражнение «Составь предложение»

Назовите изображения на картинках.



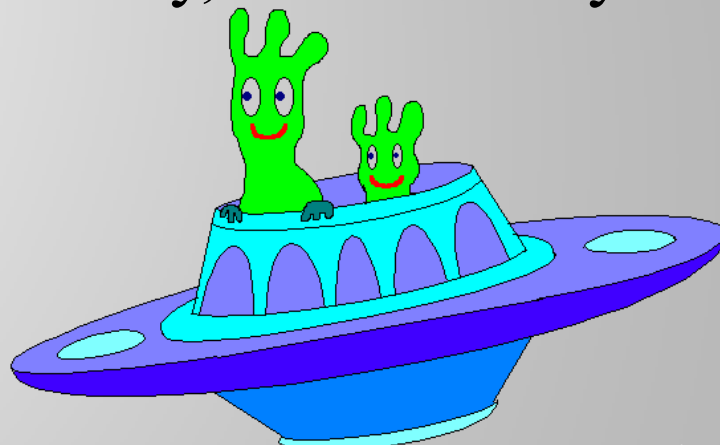
Слова для справки: **плышет, растут, горит, по волнам, в комнате, на дереве.**

Давайте поможем Лолику составить предложения с помощью картинок и слов для справки.

- ▣ Прочитайте первое предложение. Сколько слов в этом предложении? Какое первое слово? (второе, третье, четвертое)
- ▣ Запишите предложения в тетрадь. Найдите слова, которые начинаются с буквы Л, а затем выделите их.

Игра «Припомни и скажи»

- Нашему гостю нужно отправляться домой на Луну. Давайте еще раз напомним ему, на какой звук начинается его имя?



- Какой это звук л?
- Где воздушная струя встречает преграду?
- Из каких элементов состоит буква л?

МОЛОДЦЫ!

